






**MUSIC INSTRUMENT BADGES – INSIGNES D’INSTRUMENT DE MUSIQUE**



<b>Badge Insigne</b>	<b>Illustration</b>	<b>Position on Uniform Position sur l’uniforme</b>	<b>Conditions of Eligibility Conditions d’éligibilité</b>
Music Instrument (Piper)		See Annex F	Meet the training requirements for Music Proficiency Level Basic (minimum). This badge can only be worn by pipers in a Pipe Band
Instrument de Musique (Cornemuseur)		When worn with a Music Proficiency Level badge, the two badges are to be worn together, see comments for Music Proficiency Level badges	Up to the rank of FSgt, centred on the left sleeve of the jacket, the bottom of the badge immediately above the top of the cuff. For WO2 and WO1, centred mid-way between the elbow and the upper shoulder seam
		Voir l’annexe F	Doit satisfaire aux exigences d’instruction pour un niveau de qualification musicale – niveau élémentaire (minimum). Cet insigne ne peut être porté que par les cornemuseurs d’un corps de cornemuses
		Lorsque porté avec un insigne de niveau de qualification de musique, les insignes se portent ensemble, voir commentaires concernant les insignes de niveau de qualification de musique	
		Jusqu’au grade de Sgts, centré sur la manche gauche de la veste, le bas de l’insigne immédiatement au-dessus du parement de la manche. Adj 2 et Adj 1, centré à mi-chemin entre le coude et la couture supérieure de l’épaule	

Badge Insigne	Illustration	Position on Uniform Position sur l'uniforme	Conditions of Eligibility Conditions d'éligibilité
<p>Music Instrument (Drummer)</p> <p>Instrument de Musique (Tambour)</p>		<p>Same as Above</p> <p>Voir plus haut</p>	<p>Meet the training requirements for Music Proficiency Level Basic (minimum). This badge can only be worn by drummers in a Pipe Band</p> <p>Doit satisfaire aux exigences d'instruction pour un niveau de qualification musicale – niveau élémentaire (minimum). Cet insigne ne peut être porté que par les tambours d'un corps de cornemuses</p>
<p>Music Instrument (Musician)</p> <p>Instrument de Musique (Musicien)</p>		<p>Same as Above</p> <p>Voir plus haut</p>	<p>Meet the training requirements for Music Proficiency Level Basic (minimum). This badge can only be worn by members of a band other than a Pipe Band</p> <p>Doit satisfaire aux exigences d'instruction pour un niveau de qualification musicale – niveau élémentaire (minimum). Cet insigne ne peut être porté que par les membres d'une musique autre qu'un corps de cornemuses</p>
<p>Music Instrument (Bugler)</p> <p>Instrument de Musique (Clairon)</p>		<p>Same as Above</p> <p>The cadet may choose to wear either the Bugler or the Musician badge. Only one Music Instrument badge is worn</p> <p>Voir plus haut</p> <p>Le cadet peut choisir de porter soit l'insigne de clairon ou l'insigne de Musicien. Un seul insigne d'instrument de musique est porté</p>	<p>Meet the training requirements for a level of Music Proficiency and be qualified as a Bugler. This badge can only be worn by members of Brass Bands and Brass &amp; Reed Bands</p> <p>Doit satisfaire aux exigences d'instruction pour un niveau de qualification musicale et être qualifié comme clairon. Cet insigne ne peut être porté que par les membres des fanfares et des harmonies</p>

**MUSIC PROFICIENCY LEVEL BADGES - INSIGNES DE NIVEAU DE QUALIFICATION MUSICALE**

Badge Insigne	Illustration	Position on Uniform Position sur l'uniforme	Conditions of Eligibility Conditions d'éligibilité
<p>Music Proficiency Level</p> <p>Level 1 Level 2 Level 3 Level 4 Level 5</p> <p>Niveau de Qualification Musicale</p> <p>Niveau 1 Niveau 2 Niveau 3 Niveau 4 Niveau 5</p>		<p>Centred immediately below the Music Instrument badge</p> <p>When worn with a Music Appointment badge, centred below it, the bottom of the Music Proficiency Level badge in line with the bottom of the Music Appointment badge</p> <p>Centré immédiatement sous l'insigne d'instrument de musique</p> <p>Lorsque porté avec un insigne de nomination de musique, centré sous celui-ci, le bas de l'insigne de qualification musicale étant en ligne avec le bas de l'insigne de nomination de musique</p>	<p>Successfully meet the training requirements for each of the Music proficiency levels</p> <p>Satisfaire aux exigences d'instruction pour chacun des niveaux de qualification musicale</p>

**MUSIC APPOINTMENT BADGES - INSIGNES DE NOMINATION DE MUSIQUE**

Badge Insigne	Illustration	Position on Uniform Position sur l'uniforme	Conditions of Eligibility Conditions d'éligibilité
Pipe Major  Cornemuseur-Major		<p>See Annex F Same as Music Instrument Badges</p> <p>Voir l'annexe F Idem aux insignes d'instrument de musique</p>	<p>Be appointed as the Pipe Major of a Pipe Band</p> <p>Être nommé Cornemuseur-Major d'un corps de cornemuses</p>
Drum Major  Tambour-Major		<p>Same as Above</p> <p>Voir plus haut</p>	<p>Be appointed as the Drum Major of a band other than a Pipe Band</p> <p>Être nommé Tambour-major d'une musique autre qu'un corps de cornemuses</p>